




PRO MOBILITY
BIKES

 **SUZUKI**



 Suzuki Motos Chile  Suzukimotoschile  suzukimotos.cl

GIXXER 250 DI

GIXXER 250 DI



CARACTERÍSTICAS Y DIMENSIONES

• Segmento	Calle
• Tipo	Naked
• ABS	Sí
• Largo	2010 mm
• Ancho	740 mm
• Alto	1035 mm
• Altura asiento	800 mm
• Peso	156 kg

CHASIS

• Suspensión delantera	Telescópica, muelle helicoidal
• Suspensión trasera	Monoamortiguador, brazo oscilante
• Freno delantero	Disco ventilado con ABS
• Freno trasero	Disco ventilado con ABS
• Neumático delantero	110 / 70R - 17 M/C
• Neumático trasero	150 / 60R - 17 M/C
• Dist. entre ejes	1345 mm


MOTOR

• Cilindrada	249 cc
• Sistema de combustión	Inyección electrónica
• Refrigeración	Líquido
• N° de cilindros	2
• Compresión	11.5 :1
• Potencia	26cv
• Sistema de partida	Eléctrico
• Transmisión	6 velocidades
• Tanque de combustible	12 lts



Gixxer 250 Di

Conoce la nueva Suzuki Gixxer 250 Di, inspirada en la experiencia de los fabricantes de Hayabusa y GSX-R, la Gixxer 250 Di formará parte de un linaje legendario. Su motor le proporciona un alto rendimiento, gracias a su forma compacta, bajo consumo de combustible, alta durabilidad y facilidad de mantenimiento. La Gixxer 250Di incluye un novedoso sistema de refrigeración por aceite similar al que se usa en motocicletas de competencia.



No incluye accesorios



Suzuki Motos Chile



Suzukimotoschile



suzukimotos.cl